

# วัตถุประสงค์

- กระตุ้นและชักจูงให้เกิดการลงทุนในกิจการฐานความรู้ ซึ่งจะเป็นกลไกสำคัญในการขับเคลื่อนนโยบาย “ประเทศไทย 4.0”
- อำนวยความสะดวกด้านวีซ่าและใบอนุญาตทำงานให้แก่ผู้เชี่ยวชาญต่างชาติที่ผ่านการรับรอง

# หน่วยงานเครือข่าย

STC ขับเคลื่อนการทำงานร่วมกันระหว่างหน่วยงานต่าง ๆ

ประกอบด้วย

- สำนักงานคณะกรรมการส่งเสริมการลงทุน (BOI)
- กระทรวงดิจิทัลเพื่อเศรษฐกิจและสังคม
- สำนักงานคณะกรรมการวิจัยแห่งชาติ (วช.)
- สำนักงานพัฒนาวิทยาศาสตร์และเทคโนโลยีแห่งชาติ (สวทช.)
- สำนักงานคณะกรรมการนโยบายวิทยาศาสตร์ เทคโนโลยีและนวัตกรรมแห่งชาติ (สวทน.)
- สำนักงานกองทุนสนับสนุนการวิจัย (สกว.)
- สถาบันวิจัยวิทยาศาสตร์และเทคโนโลยีแห่งประเทศไทย (วว.)

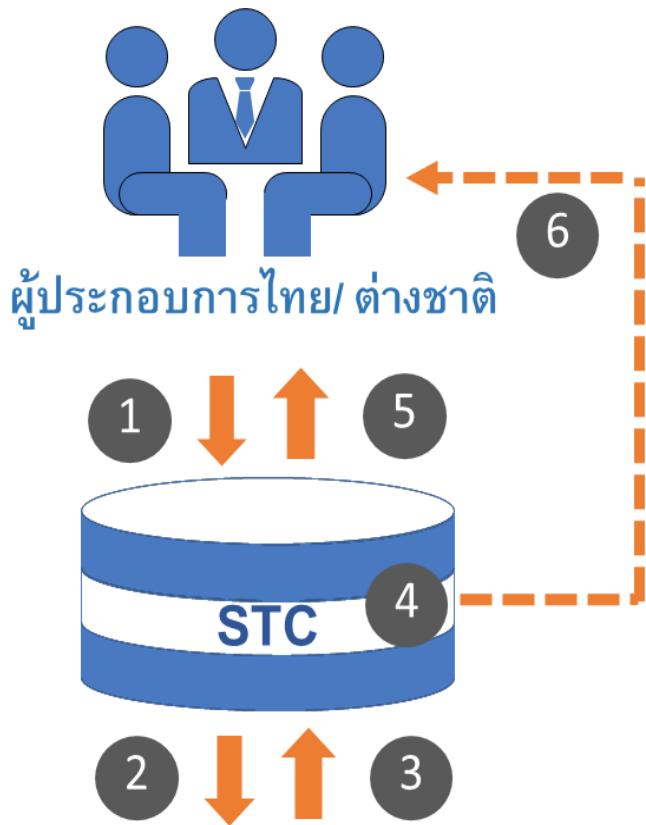
# บริการของศูนย์ STC

การให้บริการของศูนย์ STC จะครอบคลุม 3 ด้าน คือ :

1. แนะนำผู้เชี่ยวชาญ
2. รับรองผู้เชี่ยวชาญต่างชาติ
3. อำนวยความสะดวกเรื่องวีซ่าและใบอนุญาตทำงาน



# ขั้นตอนการแนะนำผู้เชี่ยวชาญ



1. ผู้ประกอบการลงทะเบียนเพื่อยื่นขอรับข้อมูลผู้เชี่ยวชาญไทย/ต่างชาติ ผ่านเว็บไซต์ [www.boi.go.th/stc](http://www.boi.go.th/stc)
2. STC ส่ง Requirement ไปยังหน่วยงานต่าง ๆ ที่เกี่ยวข้อง (2 วันทำการ)
3. หน่วยงานที่เกี่ยวข้องส่งรายชื่อพร้อมรายละเอียดของผู้เชี่ยวชาญที่เหมาะสมไปยัง STC (ภายใน 15 วันทำการ)
4. STC บันทึกข้อมูลผู้เชี่ยวชาญที่ได้รับการแนะนำลงในฐานข้อมูล
5. STC ส่งรายชื่อผู้เชี่ยวชาญไปยังผู้ประกอบการที่ร้องขอ
6. STC ติดตามผล

กระทรวงดิจิทัลเพื่อเศรษฐกิจและสังคม

วช.

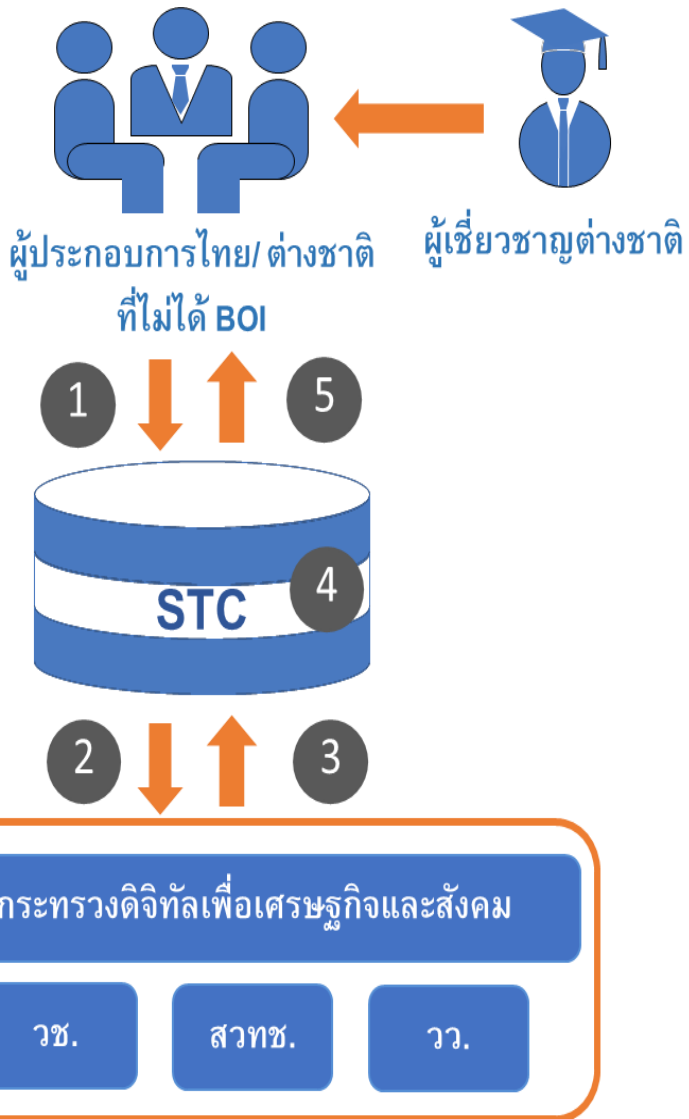
สวทช.

สวทน.

สกว.

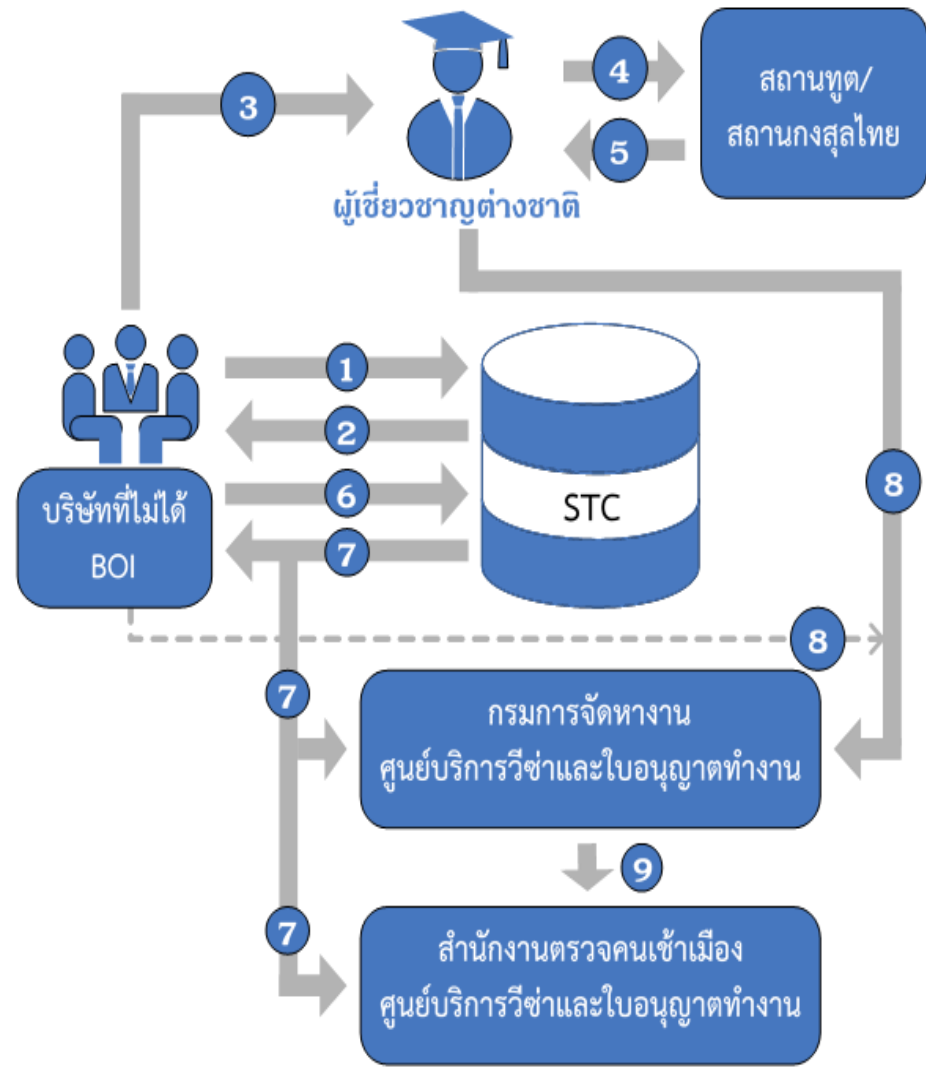
วว.

# ขั้นตอนการรับรองผู้เชี่ยวชาญต่างชาติ



1. ผู้ประกอบการลงทะเบียนขอรับการรับรองผู้เชี่ยวชาญต่างชาติผ่านเว็บไซต์ **STC** ([www.boi.go.th/stc](http://www.boi.go.th/stc))
2. **STC** ส่งข้อมูลของผู้เชี่ยวชาญชาวต่างชาติไปยังหน่วยงานในเครือข่ายเพื่อพิจารณารับรอง (2 วันทำการ)
3. หน่วยงานเครือข่ายตรวจสอบข้อมูลผู้เชี่ยวชาญ และแจ้งผลการพิจารณาไปยัง **STC** (ภายใน 20 วันทำการ)
4. **STC** บันทึกข้อมูลเฉพาะผู้เชี่ยวชาญที่ได้รับการรับรองลงในฐานข้อมูล
5. **STC** แจ้งผลการพิจารณาไปยังผู้ประกอบการ

# ขั้นตอนการขออนุญาตนำเข้าผู้เชี่ยวชาญต่างชาติที่ผ่านการรับรอง สำหรับผู้ประกอบการที่ไม่ได้รับการส่งเสริมการลงทุน (ก่อน 1 ตุลาคม 2561)



1. บริษัทยื่นคำร้องที่ STC เพื่อขอความร่วมมือประทับตราวีซ่า
2. STC ออกหนังสือขอความร่วมมือประทับตราวีซ่าให้บริษัท (1 วันทำการ)
3. บริษัทส่งหนังสือขอความร่วมมือประทับตราวีซ่าให้ผู้เชี่ยวชาญ
4. ผู้เชี่ยวชาญยื่นขอวีซ่า Non-B ณ สถานทูต/สถานกงสุลไทยในต่างประเทศ
5. สถานทูต/สถานกงสุลไทยในต่างประเทศออกวีซ่า Non-B ให้ผู้เชี่ยวชาญ
6. บริษัทยื่นแบบฟอร์ม กกท. 02 และ กกท. 03 ขอนำเข้าผู้เชี่ยวชาญเพื่อกระทำการที่จะเป็นประโยชน์ต่อการลงทุน
7. STC อนุมัติและแจ้งบริษัท/กรมการจัดหางาน/สำนักงานตรวจคนเข้าเมือง (2 วันทำการ)
8. และ 9 ผู้เชี่ยวชาญยื่นขอใบอนุญาตทำงานและแสดงตัวขอขยายเวลาวีซ่าที่ศูนย์บริการวีซ่าและใบอนุญาตทำงาน
- 6 ภายใน 15 วัน นับจากวันที่อนุมัติ (3 ชั่วโมง)

ขั้นตอนการขออนุญาตนำเข้าผู้เชี่ยวชาญต่างชาติที่ผ่านการรับรอง  
สำหรับผู้ประกอบการที่ไม่ได้รับการส่งเสริมการลงทุน (ตั้งแต่ 1 ตุลาคม 2561)

1. บริษัทยื่นคำร้องเพื่อขอความร่วมมือประทับตราวีซ่า
2. STC ออกหนังสือขอความร่วมมือประทับตราวีซ่าให้บริษัท (1 วันทำการ)
3. บริษัทส่งหนังสือขอความร่วมมือประทับตราวีซ่าให้ผู้เชี่ยวชาญ
4. ผู้เชี่ยวชาญยื่นขอวีซ่า Non-B ณ สถานทูต/สถานกงสุลไทยในต่างประเทศ
5. สถานทูต/สถานกงสุลไทยในต่างประเทศออกวีซ่า Non-B ให้ผู้เชี่ยวชาญ
6. บริษัทยื่นคำร้องขอนำเข้าผู้เชี่ยวชาญ เพื่อกระทำการที่จะเป็นประโยชน์ต่อการลงทุน
7. STC อนุมัติและแจ้งบริษัท พร้อมทั้งส่งต่อคำร้องไปกรมการจัดหางาน/สำนักงานตรวจคนเข้าเมืองด้วยระบบอิเล็กทรอนิกส์เพื่อขออนุมัติ (2 วันทำการ)
8. และ 9 ผู้เชี่ยวชาญแสดงตัวเพื่อรับใบอนุญาตทำงานและขยายเวลาวีซ่าที่ศูนย์บริการวีซ่าและใบอนุญาตทำงานภายใน 15 วัน นับจากวันที่อนุมัติ (3 ชั่วโมง)

